

CAGES DE PARAGE



CAGE DE PARAGE - TYPE B

ART. 1001

- Construction solide et stable
- Tube 50 x 50 x 3 mm
- Galvanisation thermique
- Plancher galvanisé anti dérapant avec bordures
- Treuilles avec frein automatique et poignée repliable
- Porte avec fermeture automatique avec sortie frontale
- Sangle ventrale de 8 cm de large
- Rouleau pour chaîne arrière réglable
- Crochet avec sangle de jarret

DIMENSIONS	INTÉRIEUR	EXTÉRIEUR
Longueur	200 cm	216 cm
Largeur	75 cm	109 cm
Hauteur	170 cm	190 cm
Poids	265 kg	



OPTIONS DISPONIBLES

- 1006 Support pour pattes avant avec cordes d'attache
- 10072 Support pour pattes avant avec treuil d'attache
- 10073 Support pour pattes avant type G
- 10080 Jeux de roue type B
- 1012 Sangle ventrale large (16 cm)
- 10142 Lampe de travail étanche (LED)
- 10145 Support pour meuleuse électrique
- 10147 Servante mobile
- 10149 230v sur la Servante mobile
- 1015 Jeux de barrières pliable
- 10170 Moteur électrique pour patte arrière 400v
- 1018-6 Tapis caoutchouc anti dérapant 6 mm
- 1018-10 Tapis caoutchouc anti dérapant 10 mm
- 1020 Anneaux de levage



CAGE DE PARAGE - TYPE L

ART. 1172

Cage de parage spacieuse avec très bonne fixation de la patte arrière, avec suffisamment de place pour accéder aux mamelles de la vache


- Porte avec fermeture automatique avec sortie frontale
- 2 sangles larges
- Plancher galvanisé anti dérapant avec bordures
- Treuilles avec frein automatique et poignée repliable
- Support arrière / barre de fixation (avec vérin à gaz)
- Barre de fixation avec treuil manuelle sans pas
- Support pour pattes avant type G

DIMENSIONS	INTÉRIEUR	EXTÉRIEUR
Longueur	200 cm	244 cm
Largeur	75 cm	124 cm
Hauteur	170 cm	220 cm
Poids	335 kg	



EXTRA'S

- 10082 Jeux de roue type G
- 10084 Jeux de roue lourd type G
- 10125 Ventrière 18 cm - puissant
- 10142 Lampe de travail étanche (LED)
- 10145 Support pour meuleuse électrique
- 10147 Servante mobile
- 10149 230v sur la Servante mobile
- 1015 Jeux de barrières pliable
- 10152 Jeux de barrières pliables haut
- 10171 Moteur électrique pour patte arrière
- 10174 Moteur électrique pour sangles ventral 400v
- 10177 Moteur électrique pattes avant 400v
- 10179 Moteur électrique Support arrière
- 1018-6 Tapis caoutchouc anti dérapant 6 mm
- 1018-10 Tapis caoutchouc anti dérapant 10 mm
- 1020 Anneaux de levage
- 1062 Portillon avant ouverture large
- 1190 Remorque châssis 750 kg



CAGE DE PARAGE - TYPE L PROFI



ART. 1171

Cage de parage facile à utiliser pour l'éleveur moderne.

AVANTAGES

- Très bonne fixation des pattes arrières pour travailler en sécurité
- Accès facile aux mamelles pour soin éventuelle
- Moteurs électriques 400v avec transmission de puissance par engrenages
- Câblage électrique très soigné
- Sécurité thermique et boutons d'arrêt d'urgence
- 2 sangles large
- 5 fonctions électriques:
- Sangles ventrale:
 - » Barre anti-recul / fixation
 - » Monte patte arrière
 - » Patte avant gauche
 - » Patte avant droite

ÉQUIPEMENT SUIVANTE EN STANDARD

- Monte patte arrière électrique
- Sangles ventrale électrique
- Support pattes avant électrique
- Barre anti-recul / fixation électrique
- Tapis caoutchouc 10 mm
- Servante mobile
- Double prise 230v sur la servante mobile
- Anneaux de levage
- Guide de câble électrique mobile
- Câble d'alimentation 6 mètres avec prise 400v au choix

Cette cage est fabriquée standard avec moteurs 400v.
Possible en option en 230v

DIMENSIONS	INTÉRIEUR	EXTÉRIEUR
Longueur	200 cm	244 cm
Largeur	75 cm	115 cm
Hauteur	170 cm	220 cm
Poids	467 kg	

OPTIONS DISPONIBLES

- 10084 Jeux de roue lourd type G
- 10125 Ventrière 18 cm - puissant
- 10142 Lampe de travail étanche (LED)
- 10150 Jeux de barrières pliables
- 10152 Portillon angle haut
- 1190 Support remorque 750 kg



CAGE DE PARAGE - TYPE L PROFI REMORQUE

ART. 2700

Cage très appropriée pour vétérinaires. Rapide pour passer de la position de marche à la position de travail.

Poids total reste largement en dessous de 750 kg, donc pas nécessaire d'avoir un permis de conduire BE.

CARACTÉRISTIQUES

- Treuil patte arrière électrique
- Ventrière électrique
- Treuil patte avant électrique
- Etrier arrière électrique
- Support outils pivotant
- Prise de courant double 230v
- Lampe de travail Led
- Câble d'alimentation 6 mètres
- Conducteur électrique
- Prise de courant extra 230v gauche et droite
- Chape de caoutchouc 10mm
- 2 ventrières puissantes
- Porte avec couloir
- Portillon angle haut
- Oeillet de levage
- Axe massu 1050 kg
- 195/50 R13 roues
- Garde-boues en acier, détachable
- Eclairage Led
- Support plaque d'immatriculation
- Support prise
- Roue de train avant
- Cette cage est livrée standard en fabrication 230v



DIMENSIONS POSITION DE MARCHÉ	INTÉRIEUR	EXTÉRIEUR
Longueur	200 cm	343 cm
Largeur	75 cm	180 cm
Hauteur	170 cm	252 cm
Poids	722 kg	

DIMENSIONS POSITION DE TRAVAIL	INTÉRIEUR	EXTÉRIEUR
Longueur	200 cm	262 cm
Largeur	75 cm	178 cm
Hauteur	170 cm	232 cm
Poids	722 kg	

CAGE DE PARAGE - TYPE L HYDRA



ART. 1173

Cage de parage totalement hydraulique sur base du box type L

Pour travailler encore plus vite

Vous ne devez plus vous baisser, car le box complet est en hauteur

9 FONCTIONS HYDRAULIQUES

- Ouvrir la porte avant et mettre en position "attrape"
- Etrier arrière
- Elévateur
- Ventrières
- Patte arrière
- Patte avant gauche
- Valve en support griffe avant gauche
- Patte avant droite
- Valve en support griffe avant droite

EQUIPE DE


- Levage 30 cm
- 2x ventrières 18cm puissant
- 3x lampes de travail Led
- Porte-outils pivotable avec prise de courant 230v
- guide-câble
- Chape de caoutchouc 10mm
- Portail avant à fermeture automatique
- Crochet patte
- Cette cage est livrée standard sur fabrication 400v



DIMENSIONS	INTÉRIEUR	EXTÉRIEUR
Longueur	200 cm	240 cm
Largeur	75 cm	132 cm
Hauteur	170 cm	227 cm
Poids	640 kg	

EXTRA'S

10152 Jeux de barrières pliables haut



CAGE DE PARAGE - TYPE H

ART. 2700

Cage de parage complètement hydraulique.
Les 4 pattes peuvent être levées et soutenues en même temps. Toutes les fonctions sont utilisées hydrauliquement.
Construction solide et stable.

CARACTÉRISTIQUES


- complètement revêtu de zinc
- prévu pour déplacement avec chariot élévateur
- oeillet de levage
- hauteur de levage 60 cm
- tapis antidérapant en caoutchouc 10 mm
- 2 ventrières puissantes
- 3x lampes de travail led
- porteur d'outils pivotant
- 3x prises de courant 230v
- pompe à huile
- Câble d'alimentation 4 mètres

Les fonctions suivantes sont utilisées de façon hydraulique

- porte avant, ouvrir, mettre en position 'attraper', fermer
- porte arrière
- lever les pattes arrières gauche + droite
- outenir la patte arrière avec clapette gauche + droite
- lever les pattes de devant avec clapette gauche + droite
- lever les ventrières
- élévateur 60 cm

Cage de parage fonctionne sur du 400V

DIMENSIONS	INTÉRIEUR	EXTÉRIEUR
Longueur	176 cm	358 cm
Largeur	79 cm	150 cm
Hauteur	175 cm	226 cm
Poids	920 kg	



CAGE DE PARAGE - TYPE H

SET DE ROUES BOX TYPE H

Art. 2710

- Détachable (60 kg)



PORTE ANNEXE AVEC PALISSADE

Art. 2720

- LxBxH 174 x 119 x 201 cm (96 kg)



PORTILLON NON FIXÉ

Art. 2722

- 200 x 110 cm (27kg)



TRAME

Art. 2724

- 92x201cm
- Largeur interne 84cm



PATTE DE FIN

Art. 2726

- 161 cm (10 kg)





SUPPORT POUR PATTES AVANT AVEC CORDES D'ATTACHE

Art. 1006

- 5 kg



PAIRE D'ATTACHE PATTES AVANT AVEC TREUIL BOX HENKEN.

Art. 10072

- Treuil à frein automatique
- 14 kg



PAIRE D'ATTACHE PATTES AVANT TYPE G

Art. 10073

- Avec treuil à frein automatique et poignée repliable
- 24 kg



PAIRE D'ATTACHE PATTES AVANT TYPE G SANS TREUIL.

Art. 10074

- A utiliser avec le moteur électrique pour pattes a
- 20 kg

EN PLUS

JEUX DE ROUE POUR CAGE DE PARAGE TYPE B

Art. 10080

- Largeur 129 cm
- 21 kg



JEUX DE ROUE POUR CAGE DE PARAGE TYPE L

Art. 10082

- Largeur 129 cm
- Approprié jusque max. 380 kg
- 20 kg



JEUX DE ROUE LOURDE

Art. 10084

- Pneus pour charges lourdes
- Largeur 132 cm
- 31 kg



LE SUPPORT REMORQUE 750 KG

Art. 1190

Avec cette option vous pouvez transporter chaque cage Henken derrière une voiture Il s'agit d'une Essieu avec roue à basculement fixée sous la cage. Le fait de basculer l'essieu place la cage de position travail en position déplacement, ceci a l'aide d'un treuil manuel.

- Timon démontable
- Éclairage routière LED
- Support plaque minéralogique
- Essieu à ressort par torsion 1050 kg
- Roues 195/50 R13
- Garde boue plastique démontable
- Treuil manuel pour la mise en position travail / route
- 123 kg





JEUX DE BARRIÈRES PLIABLES

Art. 10150

- 2 barrières de 180 cm de long et 60 cm de haut
- 30 kg



JEUX DE BARRIÈRES PLIABLES HAUT

Art. 10152

- barrières de 180 cm de long et 117 cm de haut
- Ne convient pas en combinaison avec un jeux de roue box type B avec fixation patte arrière
- Non approprié en combinaison avec train de roues
- 45 kg



TAPIS CAOUTCHOUC ANTI DÉRAPANT 6 MM

Art. 1018-6

- 200 x 85 cm
- Dunlomat, 8 kg

TAPIS CAOUTCHOUC ANTI DÉRAPANT 10 MM

Art. 1018-10

- 200 x 85 cm
- Dunlomat, 13 kg



BARRE ANTI-RECU / FIXATION

Art. 1019

- Avec vérin a gaz a l'intérieur
- Complet avec treuil manuel
- Convient pour les types B et C
- Double utilisation:
 - pour enfermer la vache
 - pour fixer la patte arrière
- Très sécurisant, la vache ne peut plus donner des coups de pied
- 39 kg

EN PLUS

ILLETON DE LEVAGE

Art. 1020

- 4 kg



PORTILLON AVANT OUVERTURE LARGE

Art. 1062

- Ouverture du portillon avant est fermée, possibilité de régler en 3 largeurs : 20 - 25 - 30 cm





SUPPORT POUR MEULEUSE

Art. 10145

- 2 x 180 cm longueur, 60 cm hauteur
- 30 kg



SERVANTE MOBILE

Art. 10147

- 11 kg



DOUBLE PRISE 230V MONTÉE SUR LA SERVANTE MOBILE

Art. 10149

Double prise de courant



LAMPE DE TRAVAIL ÉTANCHE (LED)

Art. 10142

Cette lampe est montée sur la servante. La lampe s'allume dès que l'interrupteur générale est allumé



MOTEUR ÉLECTRIQUE POUR PATTE ARRIÈRE 400V POUR CAGE TYPE B

Art. 10170

- Avec sécurité thermique et bouton d'arrêt d'urgence
- Câble d'alimentation électrique de 4 mètres
- 38 kg

Prise au choix:

Rouge 5p 16a (standard)

Rouge 5p 32a



MOTEUR ÉLECTRIQUE POUR PATTE ARRIÈRE 400V POUR CAGE TYPE L

Art. 10171

- Avec sécurité thermique et bouton d'arrêt d'urgence
- Câble d'alimentation électrique de 4 mètres
- 38 kg

Prise au choix:

Rouge 5p 16a (standard)

Rouge 5p 32a



MOTEUR ÉLECTRIQUE POUR SANGLES VENTRAL 400V

Art. 10174

- 28 kg

MOTEUR ÉLECTRIQUE PATTES AVANT 400V

Art. 10177

- 28 kg



MOTEUR ÉLECTRIQUE BARRE ANTI-RECUL 400V

Art. 10179

- 38 kg

Nous livrons standard des moteurs de 400v. Il est également possible de livrer des moteurs 230v moyennant un supplément.






SANGLE VENTRAL

Art. 1011

- 8 cm de large, 95 cm de long



SANGLE VENTRAL LARGE

Art. 1012

- 16 cm de large, 95 cm de long



VENTRIERE 18 CM PUISSANT

Art. 10125

- Largeur 18 cm, longueur 95 cm
Avec du caoutchouc entre le nylon, pour une robustesse extra.



SANGLE LÈVE JARRET

Art. 1013

- 4 cm de large 56 cm de long



SANGLE LÈVE PATTE GAUCHE

Art. 10136

SANGLE LÈVE PATTE DROITE

Art. 10138

- 8 cm de large, 13 cm de long

EN PLUS

RÉNETTE GAUCHE

Art. 10230

- Aesculap VC 321, manche en bois, Inox, affûtage affiné



RÉNETTE DROITE

Art. 10232

- Aesculap VC 320, manche en bois, Inox, affûtage affiné



COUP-ONGLONS AVEC SYSTÈME DE LEVIER

Art. 1024



COUPE ONGLONS TENAILLE KNIPEX NOIR

Art. 1025



DISQUE ABRASIF EN MÉTAL DUR - 115 MM

Art. 1029

DISQUE ABRASIF EN MÉTAL DUR - 125 MM

ART. 1030



DISQUE DE PARAGE PERMANENT 6 LAMES

Art. 1034

- Pour la plante de l'onglon et l'intervalle
- 6 Lames en carbone
- Jusqu'à 40 % plus rapide que avec les disques traditionnels
- Max 1500 paires d'onglons



MEULEUSE 125 MM

Art. 1043

- Hikoki G13SR4 730Watt
- Complet avec clé et poignet
- 1,4 kg





PROTECTION DE POIGNET

Art. 1070

- Longueur 21 cm
- Néoprène



TABLIER BLEU COURT

Art. 1072

- Longueur 90 cm
- Largeur 68 cm
- PVC bleu supérieur
- Ceinture nylon noir
- Poches pour les rénettes ouvertes en bas



TABLIER BLEU LONG

Art. 1075

- Longueur 130 cm
- Largeur 70 cm
- PVC bleu supérieur
- Ceinture nylon noir
- Poches pour les rénettes ouvertes en bas



TABLIER CANEVAS + CUIR LONG

Art. 1076

- Longueur 124 cm
- Largeur 70 cm
- Canevas avec milieu en cuir
- Ceinture nylon noire
- Poches pour les rénettes



TABLIER CUIR COURT

Art. 1078

- Longueur 90 cm
- Largeur 70 cm
- Ceinture cuir
- Poches pour les rénettes



Digiderm Premix

Digiderm Premix est une solution allégeant le travail et biodégradable pour la solution des pédiluves pour les vaches laitières.

Le produit fait baisser le taux de pH du pédiluve.



Digiderm Spray

Des vaches boiteuses, traiter 5x par jour avec le spray.

Utilisez également digiderm spray pour des vaches tarées et le jeune bétail si'il y a lieu d'utiliser un pédiluve.



Voetbad profi

Le bassin de pied est fait de façon très solide.

Vous pouvez connecter différents bassins de pied en 4 directions.

Le bassin de pied peut être vidé via l'écoulement.



Demotec easybloc

La colle est mise dans le sabot qui peut être fixé facilement aux pattes. contient: 6 easy bloc droits 6 easy bloc gauches 500 gr poudre 250 ml liquide 12 spatules.



Kenofix

Kenofix est très pratique. le produit apporte une longue protection. Un film imperméable protège la peau et favorise les échanges d'oxygène. permettant ainsi la respiration de la peau et la récupération.



Technovit 2 Bond set

Colle en deux composants, pour le traitement des onglons, original Technovit sèche vite (30s), bon pour sabots en bois et en caoutchouc, simple à utiliser.



Vetlastic

bandages adhésifs 10 cm, 18 pièces dans une boîte.



Hoof bandage

Le hoofbandage est un bandage imperméable et facile à mettre. On peut ajouter un produit désinfectant/soignant dans le bandage. Un contrôle sans enlever le bandage est toujours possible.



Digiderm Pasta

Contre Mortellaro: commencer par nettoyer la zone souhaitée sur la peau et la sécher. Etaler digiderm pasta entre les talons et dans le creux interdigité. Panser avec un bandage élastique.